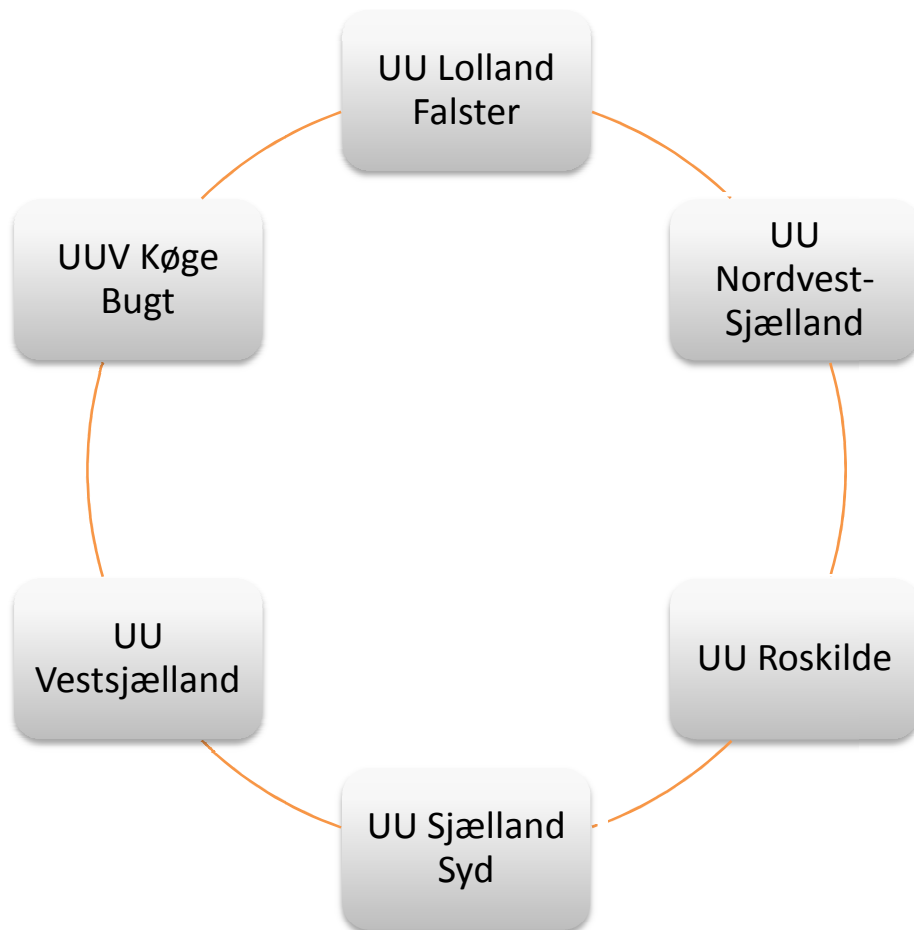


Ungdommens Uddannelsesvejledning Region Sjælland



Dropud - statistik
Januar 2008

Drop-ud statistik januar 2008

Drop-ud statistikken illustrerer både antallet af frafald og hvor mange unge frafaldene fordeler sig på indenfor en given periode.

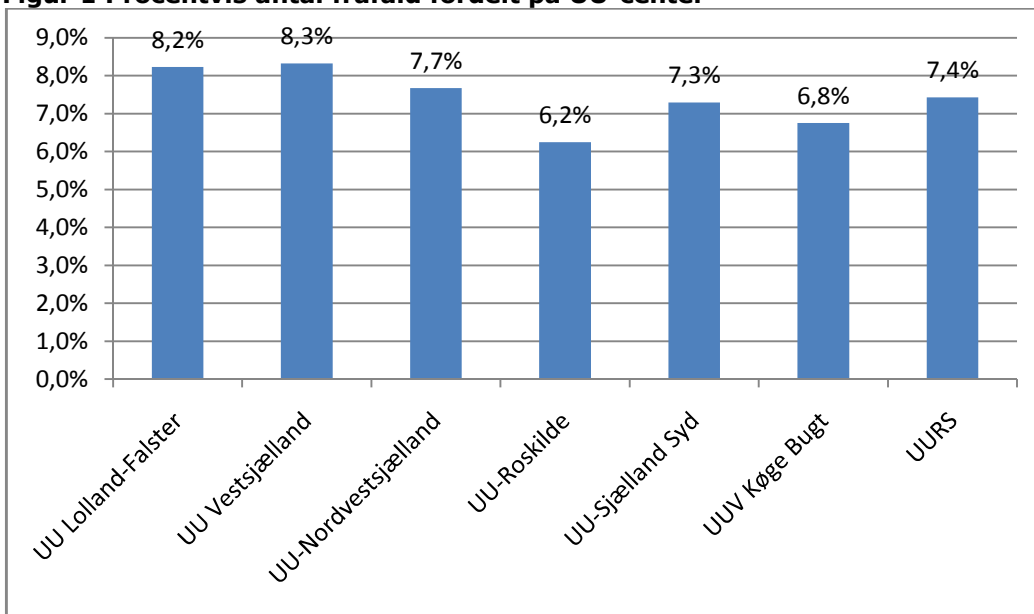
De følgende data viser frafaldsstatistikken perioden 1/7-2007 – 31/12-2007 på de 16-18 årige, der har bopæl i kommunerne, der knytter sig til ét af de seks UU-centre i Region Sjælland. Se "*Dokumentation for UURS statistik*" for uddybende forklaring af de enkelte parametre og variable.

Tabel 1 Frafall i perioden fordelt på UU-center; antal og procentvis

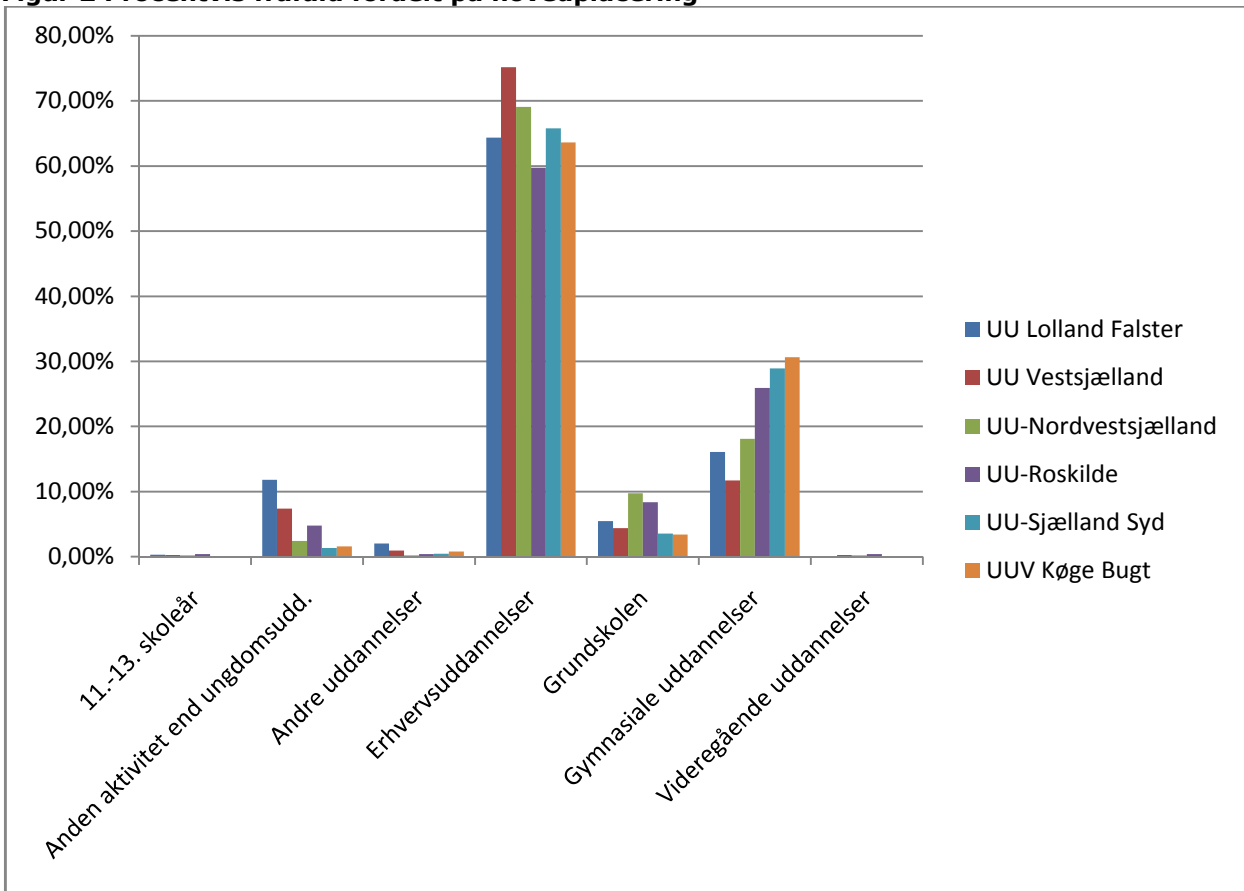
	Total 16-18 årige	Drop-ud	Antal unge	Pct.vis
UU Lolland-Falster	4229	348	321	8,2%
UU Vestsjælland	5225	435	370	8,3%
UU-Nordvestsjælland	5900	453	411	7,7%
UU-Roskilde	4018	251	235	6,2%
UU-Sjælland Syd	6169	450	411	7,3%
UUV Køge Bugt	5656	382	353	6,8%
UURS	31.197	2319	2101	7,4%

Tabel 1 viser i antal og procent frafall fordelt på UU-center. Bemærk kolonne 3 og 4. Drop-ud er antallet af frafall, hvor Antal unge er det antal unge frafaldene fordeler sig på. Samlet set i UURS fordeler frafaldene sig på 2.101 unge. Det vil sige der er 218 unge der har haft mere end ét frafall i perioden.

Figur 1 Procentvis antal frafall fordelt på UU-center

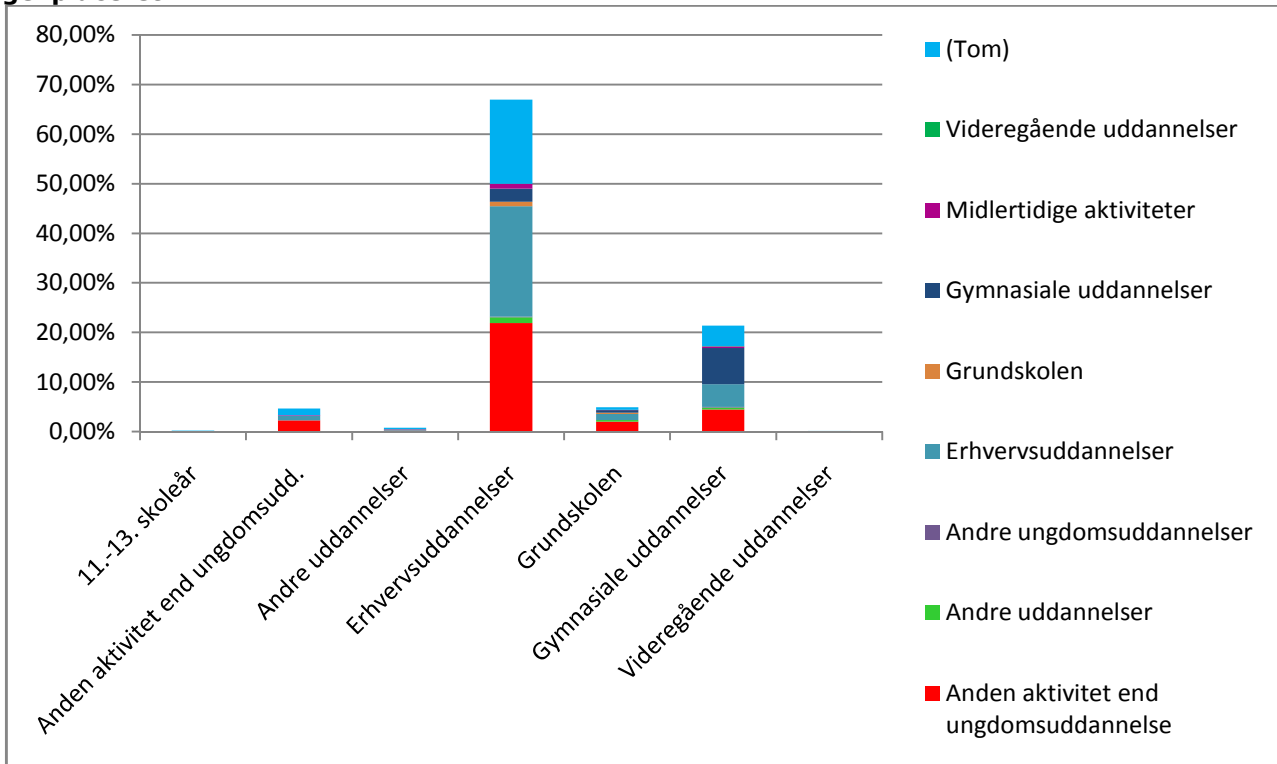


Figur 1 illustrerer den procentvise fordeling af frafall på UU-centrene.

Figur 2 Procentvis frafald fordelt på hovedplacering

Figur 2 viser hvordan frafaldene fordeler sig på de enkelte hovedplaceringer, sammenlignet på tværs af UU-centre

Figur 3 Genplacering af unge. Afbrudt placering på x-aksen. Tom betyder at den unge ikke er genplaceret.



Figur 3 viser hvordan unge genplaceres efter afbrud. Den afbrudt hovedplacering sammenlignet med den aktuelle.

Tabel 2 Genplaceringstabel. Placeringen med fed er den afbrudte. Tom betyder, at den unge ikke er genplaceret

Afbrudt placering – Aktuel placering	Antal
11.-13. skoleår	4
11.-13. skoleår	1
Anden aktivitet end ungdomsuddannelse	1
(Tom)	2
Anden aktivitet end ungdomsudd.	108
Anden aktivitet end ungdomsuddannelse	53
Erhvervsuddannelser	20
Midlertidige aktiviteter	3
(Tom)	32
Andre uddannelser	18
Anden aktivitet end ungdomsuddannelse	5
Erhvervsuddannelser	5
Midlertidige aktiviteter	2
(Tom)	6
Erhvervsuddannelser	1553
Anden aktivitet end ungdomsuddannelse	508
Andre uddannelser	27
Andre ungdomsuddannelser	2
Erhvervsuddannelser	517
Grundskolen	21
Gymnasiale uddannelser	62
Midlertidige aktiviteter	22
(Tom)	394

Grundskolen	132
11.-13. skoleår	1
Anden aktivitet end ungdomsuddannelse	45
Andre uddannelser	8
Erhvervsuddannelser	29
Grundskolen	24
Gymnasiale uddannelser	11
Midlertidige aktiviteter	2
(Tom)	12
Gymnasiale uddannelser	501
Anden aktivitet end ungdomsuddannelse	103
Andre uddannelser	10
Andre ungdomsuddannelser	2
Erhvervsuddannelser	107
Grundskolen	6
Gymnasiale uddannelser	169
Midlertidige aktiviteter	8
Videregående uddannelser	1
(Tom)	95
Videregående uddannelser	3
Videregående uddannelser	1
(Tom)	2
Hovedtotal	2319

Tabel 2 viser genplaceringen af unge.