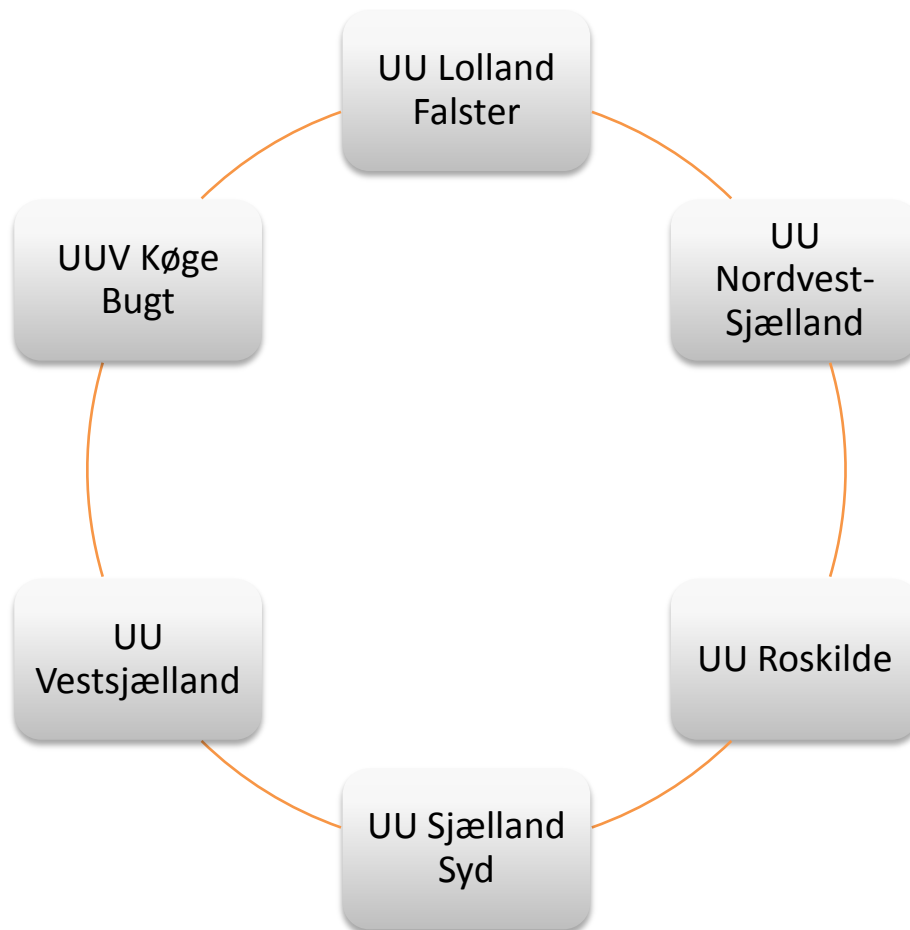


# Ungdommens Uddannelsesvejledning Region Sjælland



**Dropud - statistik  
December 2008**

## Drop-ud statistik December 2008

Drop-ud statistikken illustrerer både antallet af frafald og hvor mange unge frafaldene fordeler sig på indenfor en given periode.

De følgende data viser frafaldsstatistikken perioden 1/7-2008 – 15/12-2008 på de 16-18 årige, der har bopæl i kommunerne, der knytter sig til ét af de seks UU-centre i Region Sjælland. Se "*Dokumentation for UURS statistik*" for uddybende forklaring af de enkelte parametre og variable.

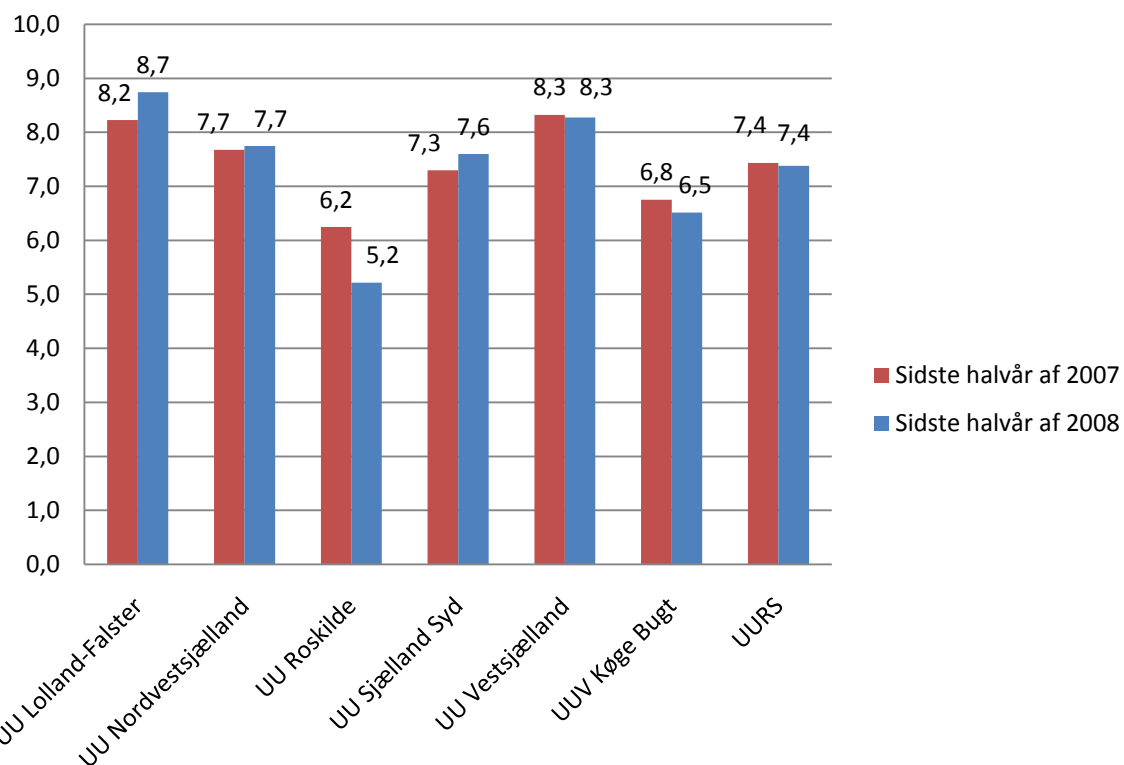
**Tabel 1 16-18 åriges frafald i sidste halvår af 2008**

December 2008	Total 16-18 årige	Drop-ud	Pct. frafald	Antal unge med drop-ud	Pct. unge
UU Lolland Falster	4162	364	8,7	333	8,0
UU Nordvestsjælland	6133	475	7,7	433	7,1
UU Roskilde	4141	216	5,2	198	4,8
UU Sjælland syd	6345	482	7,6	434	6,8
UU Vestsjælland	5305	439	8,3	363	6,8
UUV Køge Bugt	5834	380	6,5	341	5,8
<b>UURS</b>	<b>31920</b>	<b>2356</b>	<b>7,4</b>	<b>2102</b>	<b>6,6</b>

**Tabel 2 16-18 åriges frafald i sidste halvår af 2007**

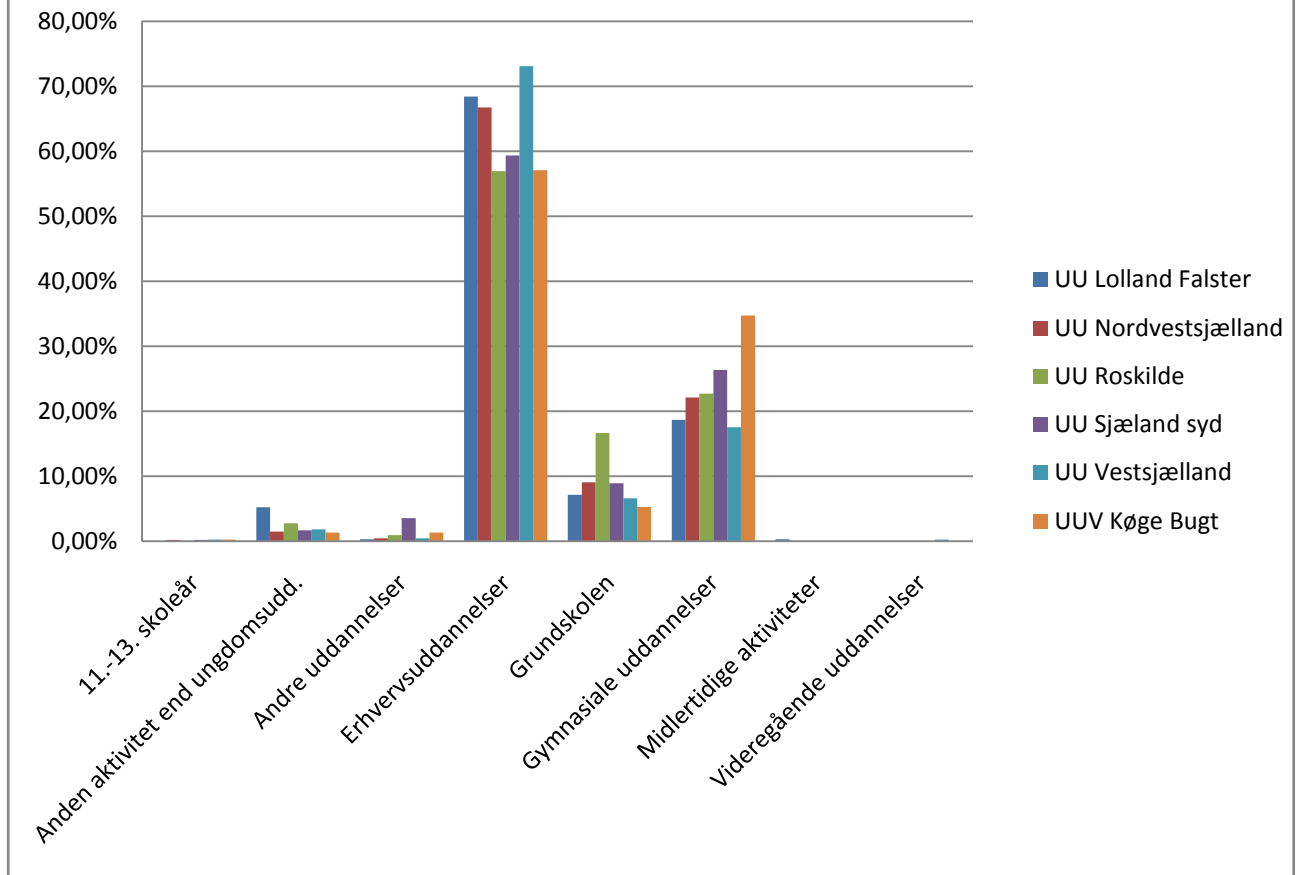
December 2007	Total 16-18 årige	Drop-ud	Pct. frafald	Antal unge med drop-ud	Pct. unge
UU Lolland-Falster	4229	348	8,2	321	7,6
UU Nordvestsjælland	5900	453	7,7	419	7,1
UU Roskilde	4018	251	6,2	235	5,8
UU Sjælland Syd	6169	450	7,3	411	6,7
UU Vestsjælland	5225	435	8,3	370	7,1
UUV Køge Bugt	5656	382	6,8	353	6,2
<b>UURS</b>	<b>31197</b>	<b>2319</b>	<b>7,4</b>	<b>1386</b>	<b>4,4</b>

## Frafald på 16-18 årige i hhv. 2007 og 2008



Figuren ovenover viser antallet unge der har frafald. Det ses at det sammenlignet med perioden i 2007 er der ikke den store forandring. Det er dog værd at bemærke at antallet af unge er steget i Region Sjælland. Samme tendens ses på befolkningstallet for de 16-18 årige på Danmarks statistik.

## Frafald fordelt på aktivitet og UU center



Ovenstående viser hvordan frafaldene fordeler sig på de forskellige aktiviteter i procent.

**Genplaceringstabel.** Placeringen med fed er den afbrudte. Tom betyder, at den unge ikke er genplaceret

<b>Afbrudt placering – Aktuel placering</b>	
<b>11.-13. skoleår</b>	<b>4</b>
Anden aktivitet end ungdomsudd.	1
Erhvervsuddannelser	1
Grundskolen	1
(Tom)	1
<b>Anden aktivitet end ungdomsudd.</b>	<b>53</b>
Anden aktivitet end ungdomsudd.	24
Andre uddannelser	1
Erhvervsuddannelser	5
Grundskolen	6
Midlertidige aktiviteter	2
System	1
(Tom)	14
<b>Andre uddannelser</b>	<b>29</b>
Anden aktivitet end ungdomsudd.	13
Andre uddannelser	5
Andre ungdomsuddannelser	1
Erhvervsuddannelser	1
Grundskolen	1
Gymnasiale uddannelser	2
Midlertidige aktiviteter	1
(Tom)	5
<b>Erhvervsuddannelser</b>	<b>1513</b>
Anden aktivitet end ungdomsudd.	436
Andre uddannelser	22
Andre ungdomsuddannelser	1
Erhvervsuddannelser	544
Grundskolen	71
Gymnasiale uddannelser	58
Midlertidige aktiviteter	20
System	1
(Tom)	360

<b>Grundskolen</b>	<b>197</b>
--------------------	------------

11.-13. skoleår	2
Anden aktivitet end ungdomsudd.	40
Andre uddannelser	2
Andre ungdomsuddannelser	2
Erhvervsuddannelser	29
Grundskolen	97
Gymnasiale uddannelser	6
(Tom)	19
<b>Gymnasiale uddannelser</b>	<b>558</b>
11.-13. skoleår	1
Anden aktivitet end ungdomsudd.	100
Andre uddannelser	7
Andre ungdomsuddannelser	1
Erhvervsuddannelser	99
Grundskolen	34
Gymnasiale uddannelser	175
Midlertidige aktiviteter	9
Videregående uddannelser	1
(Tom)	131
<b>Midlertidige aktiviteter</b>	<b>1</b>
Grundskolen	1
<b>Videregående uddannelser</b>	<b>1</b>
(Tom)	1
<b>Hovedtotal</b>	<b>2356</b>